



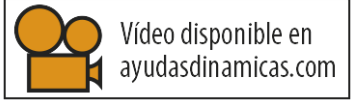
AyudasDinámicas®

Productos para una mayor independencia

Grúa de aluminio 'Polaris Mini'

AD918

<http://www.ayudasdinamicas.com/grua-de-aluminio-polaris-mini/>



Descripción

Una grúa ligera de última generación, fabricada en aluminio para facilitar la labor de los cuidadores al proporcionarles una grúa muy ligera y muy maniobrable aún en los espacios más reducidos.

Muy maniobrable, POLARIS MINI es una grúa portátil muy estrecha, que pasa por las puertas más pequeñas y gira en espacios muy reducidos. La caja de las baterías es de extracción fácil y rápida para lo que disponemos, opcionalmente, de una estación de carga que le permite tener siempre a mano una batería recién cargada.





Ayudas Dinámicas®

Productos para una mayor independencia



total



máximo

Tabla de medidas y modelos

MODELO	AD918
ANCHO TOTAL	58 cm





Ayudas Dinámicas®

Productos para una mayor independencia

FONDO TOTAL	104 cm
RANGO DE APERTURA	de 58 a 103 cm
RANGO DE ELEVACIÓN	de 30 a 146 cm
ALTURA PATAS	12 cm

Accesorios



Estación de carga

En condiciones de uso intensivo de la grúa, por ejemplo en instituciones o residencias, es muy útil contar con una estación de carga donde tendremos una batería siempre cargada y a punto de ser utilizada y reemplazar la descargada.

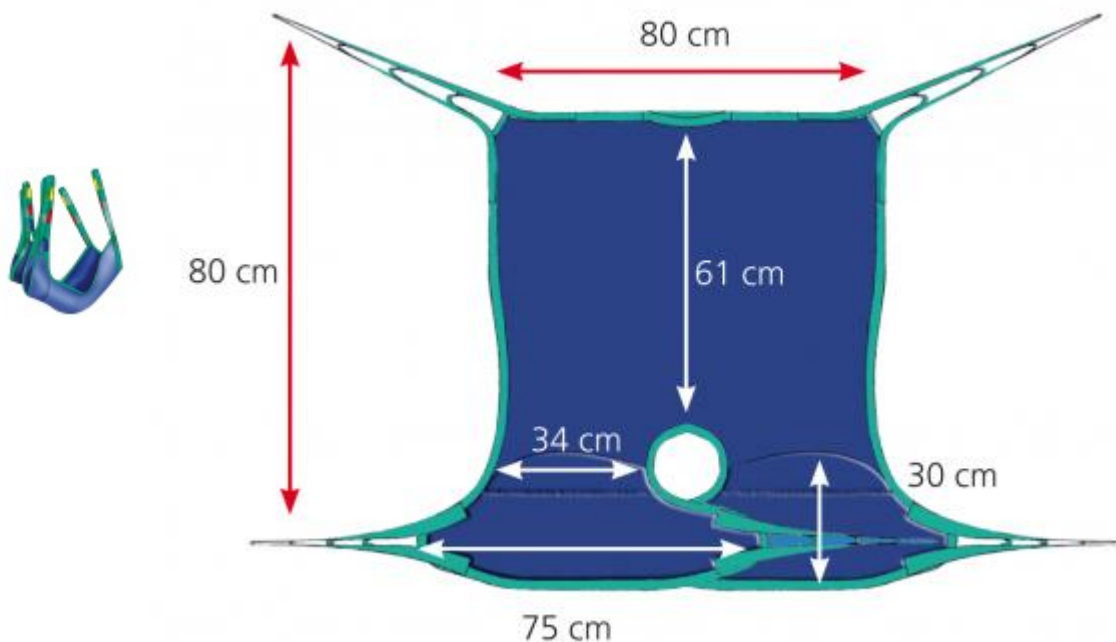
Todas nuestras grúas llevan una equipación alemana que permite extraer muy fácilmente la batería de la grúa.

Arnés 'amputados'.

Recomendado para post operados de cadera y para amputados de miembros inferiores.

Concebido para las transferencias más delicadas. Su forma envolvente, sin constricciones en las caderas, posibilita las transferencias más difíciles tales como complicaciones en post operados de cadera o amputados.

Talla única.





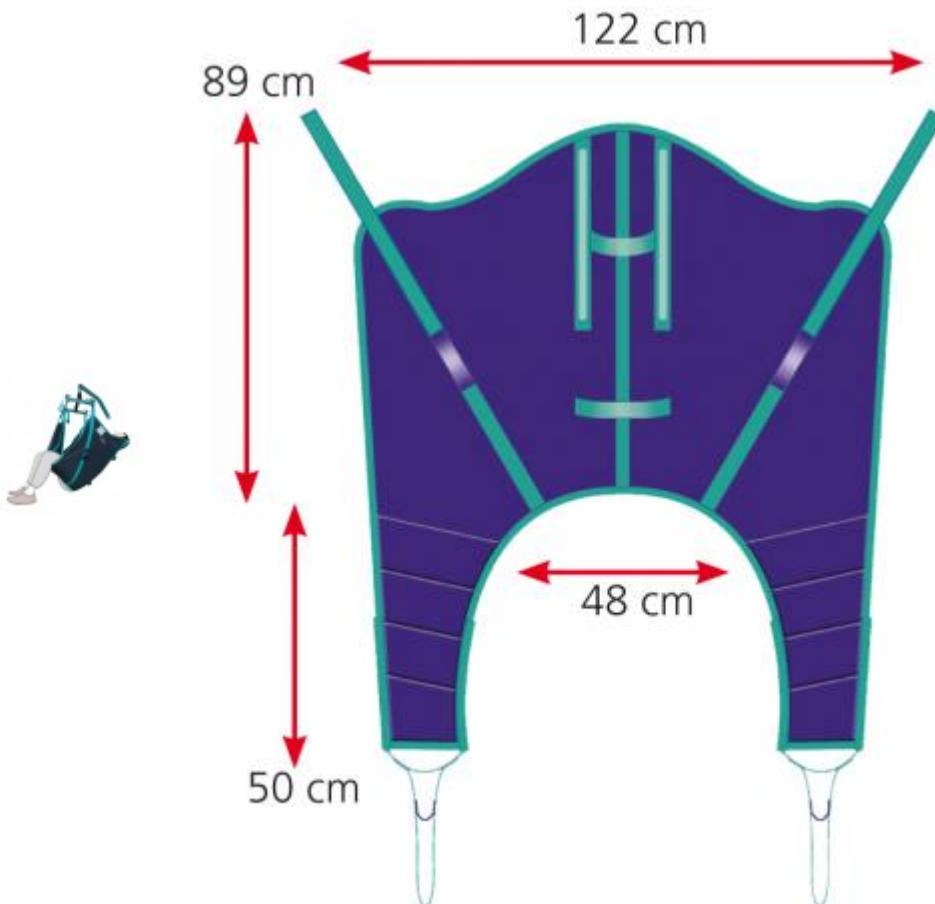
Ayudas Dinámicas®

Productos para una mayor independencia

Arnés envolvente.

Su forma envolvente esta concebida para trasladar pacientes inquietos o con ansiedad. El cuidador puede transferir al paciente sentado o recostado.

Talla única.



Para más información o dudas de cómo colocar un arnés, ver el video demo del arnés modelo: Universal confort A912. Su colocación es exactamente la misma, solo cambian los acabados.

VER VIDEO AQUÍ



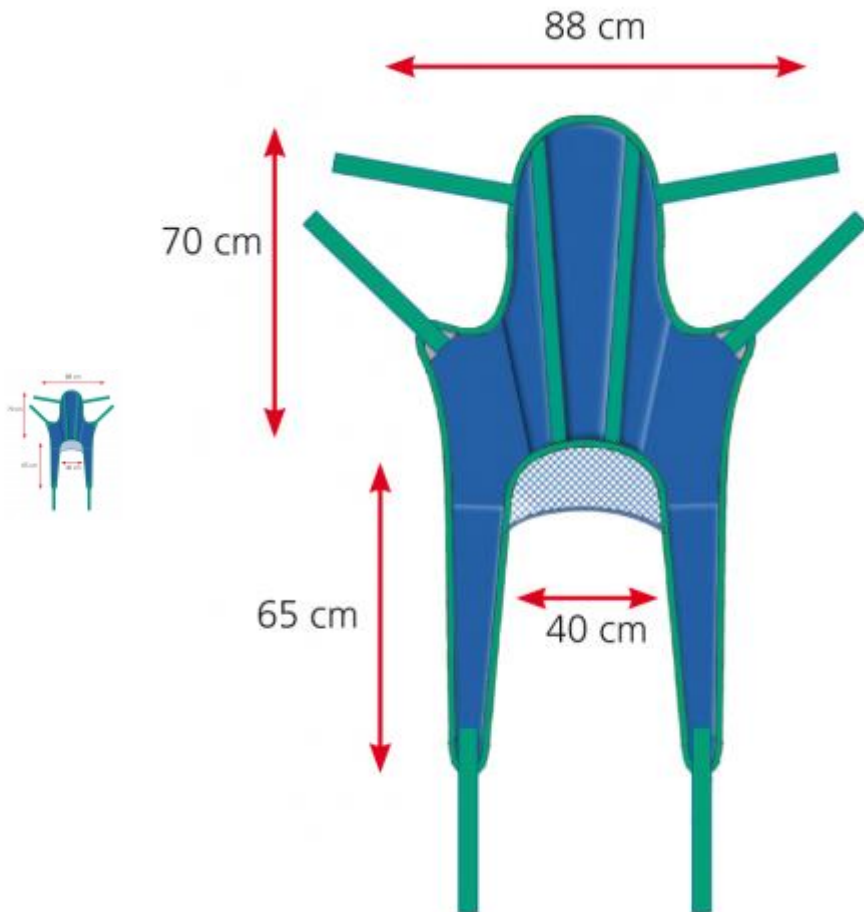
Ayudas Dinámicas®

Productos para una mayor independencia

Arnés de ajuste rápido 'professional'.

De forma envolvente y con un respaldo alto y con cabezal que proporciona un buen soporte a la columna vertebral. Extremadamente fácil de poner a pacientes sentados, por ello es ampliamente utilizado en instituciones.

Talla única.



Para más información o dudas de cómo colocar un arnés, ver el video demo del arnés modelo: Universal confort A912. Su colocación es exactamente la misma, solo cambian los acabados.

VER VIDEO AQUI

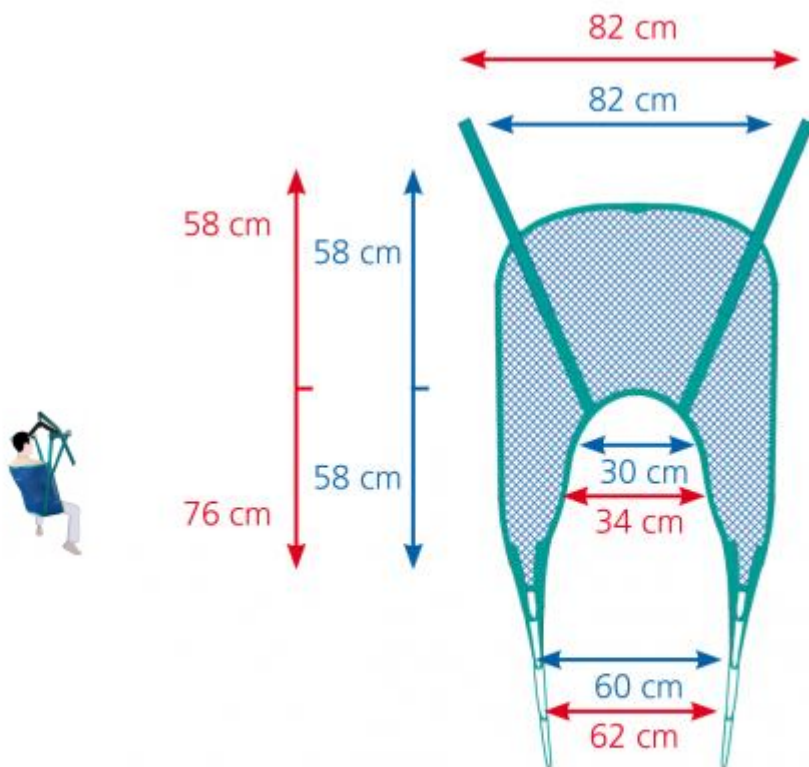


Ayudas Dinámicas®

Productos para una mayor independencia

Arnés de baño 'aqua'.

Fabricado con tejido de alta tenacidad y gran resistencia que permite un secado rápido. Recomendado para su uso en el baño y en piscinas.



Disponible en dos tallas	
A907M	medidas en azul
A907L	medidas en rojo

Para más información o dudas de cómo colocar un arnés, ver el video demo del arnés modelo: Universal confort A912. Su colocación es exactamente la misma, solo cambian los acabados.

VER VIDEO AQUÍ





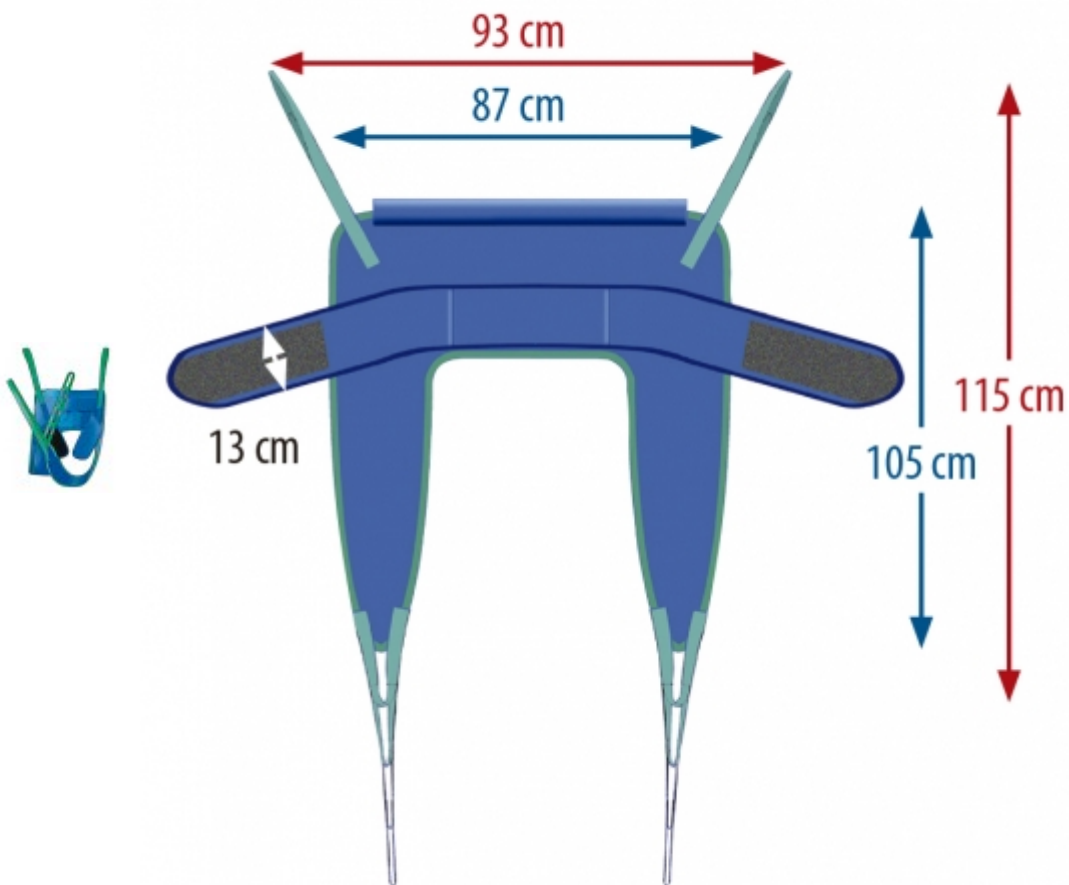
Ayudas Dinámicas®

Productos para una mayor independencia

Arnés de ajuste rápido 'fast fit'.

Nuevo diseño de arnés de ajuste rápido. Un arnés seguro y muy fácil de poner, con cinturón frontal de ajuste rápido con velcro.

Este es el arnés preferido en las instituciones, especialmente para usarlo en el WC, ya que permite que el paciente se vista y desvista al subir o bajarle al aseo.



! NOTA: No usar con pacientes hipotónicos

Para más información o dudas de cómo colocar un arnés, ver el video demo del arnés modelo: Universal confort A912. Su colocación es exactamente la misma, solo cambian los acabados.

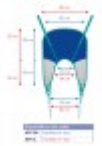
VER VIDEO AQUÍ



Arnés con cabezal 'confort'.

Para las transferencias más delicadas y para ciertos casos puede ser recomendable utilizar un arnés de montaje rápido con cabezal.

El paciente apoya la cabeza durante la transferencia y además se siente más arropado, dándole mayor sensación de seguridad.

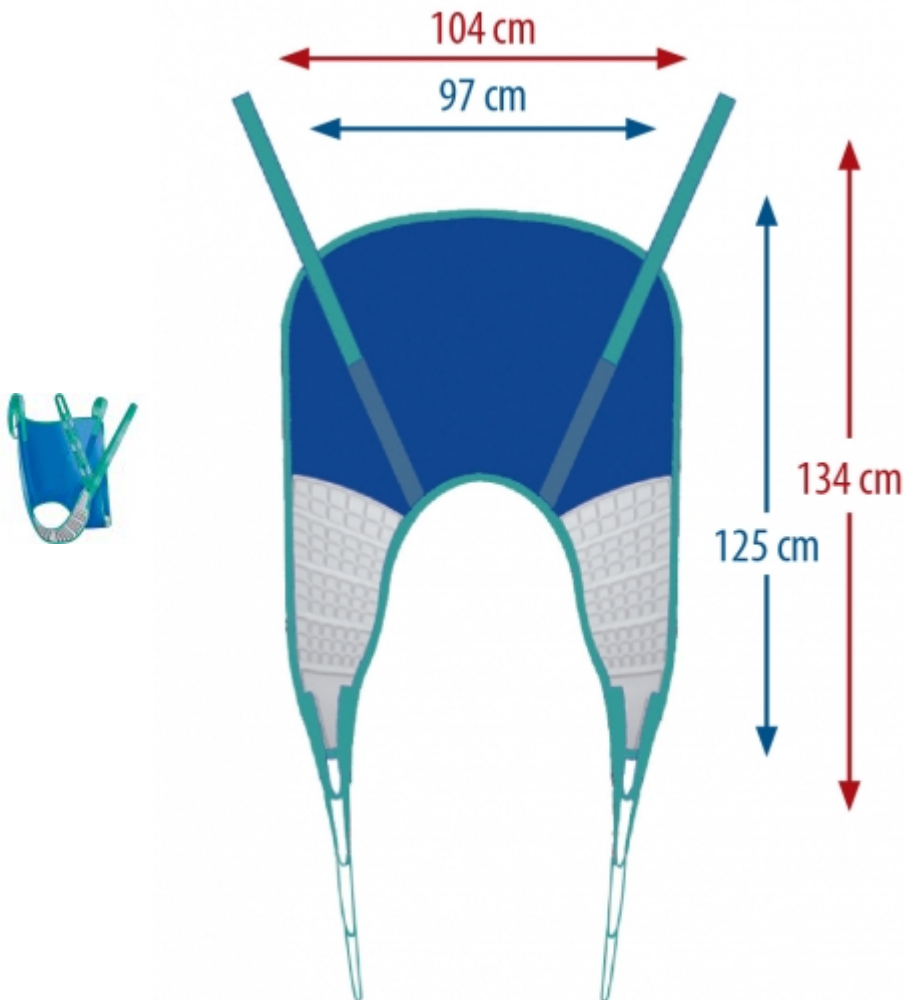


Para más información o dudas de cómo colocar un arnés, ver el video demo del arnés modelo: Universal confort A912. Su colocación es exactamente la misma, solo cambian los acabados.

VER VIDEO AQUÍ

Arnés universal 'Confort'.

Para reducir la presión en la parte de las piernas, presentamos el primer arnés acolchado en la parte de las piernas, con espuma termoformada que proporciona mayor comodidad en el paciente y gran resistencia a la abrasión.



VER VIDEO DE LA COLOCACIÓN DEL ARNÉS.



AyudasDinámicas®

Productos para una mayor independencia

